

船岸安全和防污染电子检查平台

内河船舶操作手册

目录

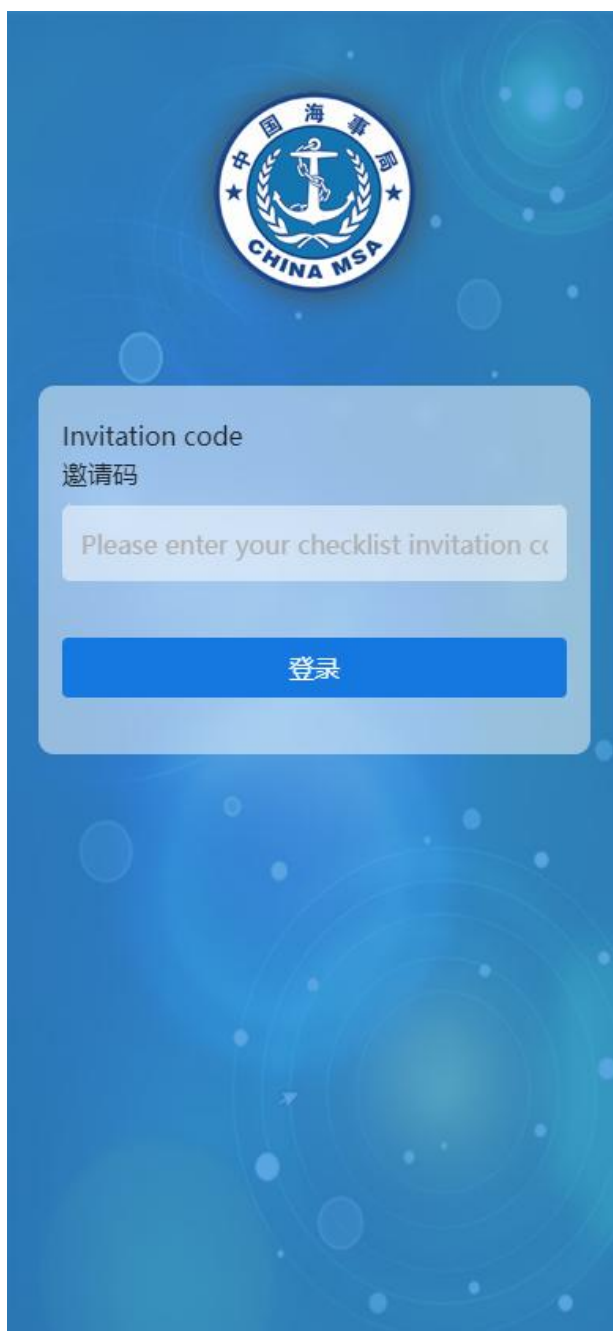
船岸安全和防污染电子检查平台内河船舶操作手册	1
一、 系统登录	2
二、 主页面介绍	3
三、 船舶/码头检查	5
1. 查询功能	5
2. 船岸检查表填写步骤	7
2.1 内河船的船岸检查表	7
3. 船岸检查表项目填写	9
3.1 项目填写:	9
3.2 重复检查项目填写事项	11
四、 海事检查	13
五、 导出文档	16

一、系统登录

打开网页(推荐使用谷歌浏览器,可以用微信打开),在网页的地址栏输入网址:

<https://www.sh.msa.gov.cn/sssc12/login.html>

进入系统页面如下,输入邀请码,点击登录即可。



Invitation code
邀请码

Please enter your checklist invitation co

登录

二、主页面介绍

成功登录后呈现页面如下，该页面的底部栏标题为“船舶/码头检查”。该页面是船舶/码头方填写检查表的页面。

码头/船舶检查

Invitation code:
邀请码: 10592499

Tanker name:
船名: 飞航货运

Berth:
泊位: 福宝码头泊位1


Arrival time:
到达时间: 2022-10-14 09:24


Current step: Checks pre-arrival Ship/Shore
当前步骤: Safety Checklist
抵达前船岸安全检查

Tanker:Not filled in
船舶:未填写

Terminal:Not filled in
码头:未填写

导出 查看

船舶/码头检查

海事检查

海事检查界面如下。该页面的“海事检查”按钮用于显示海事

局对船岸检查表进行抽查的项目。船方可以对海事抽查项目进行回复。

海事检查

Refresh/刷新

MSA:
海事局:

JinshanMSA/金山局

telephone
number of MSA:

16619981225

海事电话:

Terminal:
码头:

CAOJING VOPAK TERMINAL/
孚宝码头

Tanker:
船舶:

杭州内河船舶

Creation time:
创建时间:

2022-10-18 16:02:35

Current state:
当前状态:

To be replied/待回复

船舶/码头检查

海事检查

三、船舶/码头检查

1. 查询功能

列表中的船岸检查表包含三个模块，最上面的是基本信息模块，展示该检查表的一些基本信息，点击该模块会跳转到详情信息页面中。

中间的是船岸检查表的状态栏，展示该检查表的填写状态。

最下方为船岸检查表的功能栏，包含查看(直接点击该模块也可以)、导出(导出当前填写信息至 word 文档中)等功能。

码头/船舶检查

Invitation code:
邀请码: 10592499

Tanker name:
船名: 飞航货运

Berth:
泊位: 福宝码头泊位1


Arrival time:
到达时间: 2022-10-14 09:24


Current step: Checks pre-arrival Ship/Shore
当前步骤: Safety Checklist
抵达前船岸安全检查

Tanker:Not filled in
船舶:未填写

Terminal:Not filled in
码头:未填写

导出 查看

船舶/码头检查

海事检查

首次进入船岸检查表时需要阅读“声明”。下滑并阅读完毕说明文字后勾选“阅读并同意以上条款”，点击“同意并继续”按钮即可。

下图为“声明”界面。

←

声明

此检查清单由两个部分组成，分别为国际航线及国内沿海船舶适用部分和内河船舶适用部分。

为保证作业安全，要求检查所有相关内容，并且认可单独或者共同承担相关的责任。如果任何一方都不承担分配的责任，必须在‘备注’栏中注明，而且应进行适当的考虑，评估作业是否能够进行。

如果认为某个项目并不适用于船舶、码头或者计划进行的作业，在‘备注’栏中应进行标注。

4.2填表说明：

“船舶”和“码头”栏目下的方格，表示由负责方实施检查。

在“代码”栏目里的A，P或R字母，分别表示如下的意义：

A—（协议）表示该检查项应通过协议或程序来处理，并在检查表中的“备注”栏中明确或者通过其它一些双方可接受的方式来交流这些协议和程序。

P—（批准）在否定回答的情况下，未经主管机关允许，不可进行作业。

R—（重复检查）表示在双方在不超过4小时的间隔内须重复检查的项目。

在所有各方都检查完毕并接受他们被分配的责任和义务以后，才可以在共同声明上签字。

☐ 阅读并同意以上条款

同意并继续

2. 船岸检查表填写步骤

2.1 内河船的船岸检查表

模块介绍：

项目检查、协议签订、船舶重复检查、码头重复检查。

需要依次进行填写，且需要在双方都填写完毕的情况下才可以进入到下一步。

步骤顺序：

检查项目=>协议签订=>船舶重复检查、码头重复检查

注意事项：

打开下方的“检查项目”下拉菜单后，有背景颜色项（A 协议项）的“详情”栏中的备注信息为必填项，用于填写协议信息。

从“检查项目”到“协议签订”的部分需要依次进行填写，且需要在双方都填写完毕的情况下才可以进入到下一个部分。

“船舶重复检查”栏是只需要船舶方进行重复检查后填写并提交的一栏；“码头重复检查”栏是只需要码头方进行重复检查后填写并提交的一栏；重复检查的间隔时间根据协议签订中的约定时间进行重复填写提交。

船岸检查表详情		刷新
* 到达日期:	2022-11-07	
* 到达时间:	Invalid date	
* 作业货物:	散装化学品	
* 货物名称:	化学试剂	
* 码头电话:	13548654886	
* 船方电话:	15847958846	
船方邮箱:	635248245@qq.com	

检查表详情（船方和岸方）

检查项目	>
协议签订	>
船舶重复检查	>
码头重复检查	>

3. 船岸检查表项目填写

3.1 项目填写:

选中某一个检查表, 打开选择其中一个部分, 在所有项目状态填写完毕后, 点击“提交”按钮进入下一流程。

注意事项:

(1) 状态解释

按钮 **【提交】**: 保存数据, 进入下一步;

项目状态: 包括“未填写”“是”“否”“不适用”;

(2) 双方填写的内容应一致;

(3) 存在“否”和“未填写”的项目时, 不能提交并进入下一步;

(4) 点击**【详情】**可编写备注和证明照片;

下图为填写检查表的界面:

←

船岸检查表详情

刷新

* 货物名称:

化学试剂

* 码头电话:

13765894553

* 船方电话:

15483652246

船方邮箱:

1359434612@qq.com

检查表详情 (船方和岸方)

检查项目

注意: 存在背景颜色的项目为备注必填项,该项目必须在码头完成之后才可以填写

船舶:未填写

码头:已填写

船舶提交

散装液体船舶 - 通用

检查

船舶状况

码头状况

备注

1 在船岸之间有安全通道, 并已做好应急逃生准备

待

待

详情

项目信息的详情页面如下，在该页面下可以填写详情信息和上传图片；可以查看对方的填写信息和上传的图片。

注意：如果填写完毕详情后在检查表页面不进行保存或提交，填写的详情信息并不会被保存；需要在检查表页面中进行保存或提交后才会将填写的信息进行保存。



3.2 重复检查项目填写事项

每次提交重复检查信息时，如当前页面未显示“提交”按钮，需注意确认“次数”栏中显示的数字是否为当前重复检查次数。（如果

是当前次数，页面会显示“提交”按钮，否则展示的是历史提交的重复检查信息）。

← 船岸检查表详情 刷新

船舶重复检查

船舶：驳运期间及驳运后的重复检查

次数: 第1次

检查人:

时间: 2022-11-28 19:22:17

保存

项目	检查	船舶状况	操作
1	在船岸之间有安全通道，并已做好应急逃生准备	待填	<div>详情</div>
2	船舶已被牢固地系统停泊。	待填	<div>详情</div>
3	双方商定的船舶/岸上通信系统可以进行操作。	待填	<div>详情</div>
4	应急钢丝绳已带好并处于正确位置。	待填	<div>详情</div>

点击重复检查页面的“详情”按钮会跳转至下图页面，在该页面中可以填写备注信息和上传照片。完成操作后点击右上角的“确定”按钮。

注意：如果填写完毕后在检查表页面不进行保存或提交操作，填写的详情信息并不会被保存；需要在检查表页面中的重复检查项目下进行保存或提交操作才会保存详情信息。

←

详情

确定

备注:

备注

证明照片:

点击上传

上传文件不超过20mb

四、海事检查

海事检查页面显示的内容是海事主管机关对船岸检查表的抽查信息。

海事检查流程：

海事发起流程=>船方回复=>海事确认(如驳回返回上一步)=>检查结束

海事检查

Refresh/刷新

MSA: JinshanMSA/金山局
海事局:
telephone number of MSA: 16619981225
海事电话:
Terminal: CAOJING VOPAK TERMINAL/
码头: 孚宝码头
Tanker: 杭州内河船舶
船舶:
Creation time: 2022-10-18 16:02:35
创建时间:
Current state: To be replied/待回复
当前状态:

船舶/码头检查 海事检查

船方填写步骤：

依次填写所有检查小项=>点击检查表详情页面右上方“提交”按钮。

小项填写：点击中“Fill/填写”按钮，会展示出下方图片信息页面。最上方为该抽查的基本信息，下方为抽查小项，点击填写可以查看船舶的具体回复信息。

←Details/详情Submit/提交

Basic information

基础信息

Maritime Bureau:
海事局:TestMSA/金山局

Telephone number of
MSA:
海事电话:156

Terminal:
码头:JINSHAN Test TERMINAL

Tanker:
船名:新元-测试

Invitation code:
邀请码:2111243150

Creation time:
创建时间:2023-02-24 09:37:33

Check list details

检查表详情

Check: Item24:Effective tanker/terminal
检查: communications
24.有效的船舶/码头通信系统

Tanker status: To be replied
船舶状况: 待回复

Fill in/填写

Check: Item24:Security protocols
检查: 24.保安协议

点击“填写”按钮后，会跳转到下方页面。填写船方回复的状态、信息和上传的照片。

照片为必填项目，填写完毕后点击“确定”按钮；

← Details/详情 Determine/确定

Tanker status: ☒ YES ☐ NO ☐ N/A

船舶状况:

Remarks: 请输入内容

备注:

Proof photos: 证明照片: +

依次填写完毕后，点击详情页面右上方“提交”按钮提交给海事审核，海事审核【通过】后检查结束，海事审核【驳回】需要船方修改完善后重新提交。

五、导出文档

点击检查表中的导出按钮，船方可以将已经填写的信息导出成 word 文档

Check / 码头/船舶检查

Invitation code:
邀请码: 93194255

Tanker name:
船名: 国际远航轮

Berth:
泊位: 孚宝W1

Arrival time:
到达时间: 2022-09-28 19:42

Current step: 靠泊前检查
当前步骤:

Tanker:Not filled in
船舶:未填写

Terminal:Not filled in
码头:未填写

Export/导出

Fill out/填写


Check
船舶/码头检查


MSA Inspection
海事检查